



УПРАВЛЕНИЕ ФЕДЕРАЛЬНОЙ СЛУЖБЫ
ГОСУДАРСТВЕННОЙ СТАТИСТИКИ ПО СЕВЕРО-
КАВКАЗСКОМУ ФЕДЕРАЛЬНОМУ ОКРУГУ

Естественное движение населения Республики Ингушетия



январь – апрель 2023 года



ФЕДЕРАЛЬНАЯ СЛУЖБА
ГОСУДАРСТВЕННОЙ СТАТИСТИКИ

Естественное движение населения Республики Ингушетия

январь – апрель 2023 года*

- 01 ОБЩИЕ ДЕМОГРАФИЧЕСКИЕ ПОКАЗАТЕЛИ ПО РЕСПУБЛИКЕ ИНГУШЕТИЯ
- 02 ЕСТЕСТВЕННОЕ ДВИЖЕНИЕ НАСЕЛЕНИЯ
- 03 ЧИСЛО ЗАРЕГИСТРИРОВАННЫХ РОДИВШИХСЯ
- 04 ЧИСЛО ЗАРЕГИСТРИРОВАННЫХ УМЕРШИХ
- 05 ЧИСЛО ЗАРЕГИСТРИРОВАННЫХ БРАКОВ





ФЕДЕРАЛЬНАЯ СЛУЖБА
ГОСУДАРСТВЕННОЙ СТАТИСТИКИ

Естественное движение населения Республики Ингушетия

январь – апрель 2023 года*

- 06 ЧИСЛО ЗАРЕГИСТРИРОВАННЫХ РАЗВОДОВ
- 07 ОСНОВНЫЕ ПОТОКИ МИГРАЦИИ НАСЕЛЕНИЯ,
ПРИБЫВШИЕ
- 08 ОСНОВНЫЕ ПОТОКИ МИГРАЦИИ НАСЕЛЕНИЯ,
ВЫБЫВШИЕ
- 09 ОСНОВНЫЕ ПОТОКИ МИГРАЦИИ НАСЕЛЕНИЯ,
МИГРАЦИОННЫЙ ПРИРОСТ
- 10 ОСНОВНЫЕ ПОТОКИ МИГРАЦИИ НАСЕЛЕНИЯ,
С РАЗБИВКОЙ ПО ГОРОДАМ И РАЙОНАМ





ОБЩИЕ ДЕМОГРАФИЧЕСКИЕ ПОКАЗАТЕЛИ ПО РЕСПУБЛИКЕ ИНГУШЕТИЯ

За январь-апрель 2023 года естественный прирост населения Республики Ингушетия составил 1,9 тыс. человек (14,5 в расчете на 1000 человек населения).

Число родившихся составило 2,5 тыс. человек, и в сравнении с соответствующим периодом предыдущего года увеличилось на 3,5%.

Число умерших в республике составило 0,6 тыс. человек и по сравнению с январем-мартом 2022 года уменьшилось на 18,1%.

За январь-апрель 2023 года число прибывших в Республику Ингушетия составило 2,6 тыс. человек, из них 53,5 % по межрегиональной миграции, 11,1 % приходится на международные потоки.

Из республики выбыло 1,7 тыс. человек, в т.ч. 40,1 % в другие субъекты России, за пределы страны – 4,9 %.

Внутрирегиональные перемещения 0,9 тыс. человек.

Наибольшее число прибывших и выбывших наблюдалось в городских округах городе Назрань и в городе Магас.

За анализируемый период в республике был зарегистрирован миграционный прирост населения (903 человека). Максимальный прирост отмечался в городе Магас и в городе Назрань.





ЕСТЕСТВЕННОЕ ДВИЖЕНИЕ НАСЕЛЕНИЯ

Январь – апрель 2023 года

+1 909

человек

Естественный прирост
(- убыль) населения

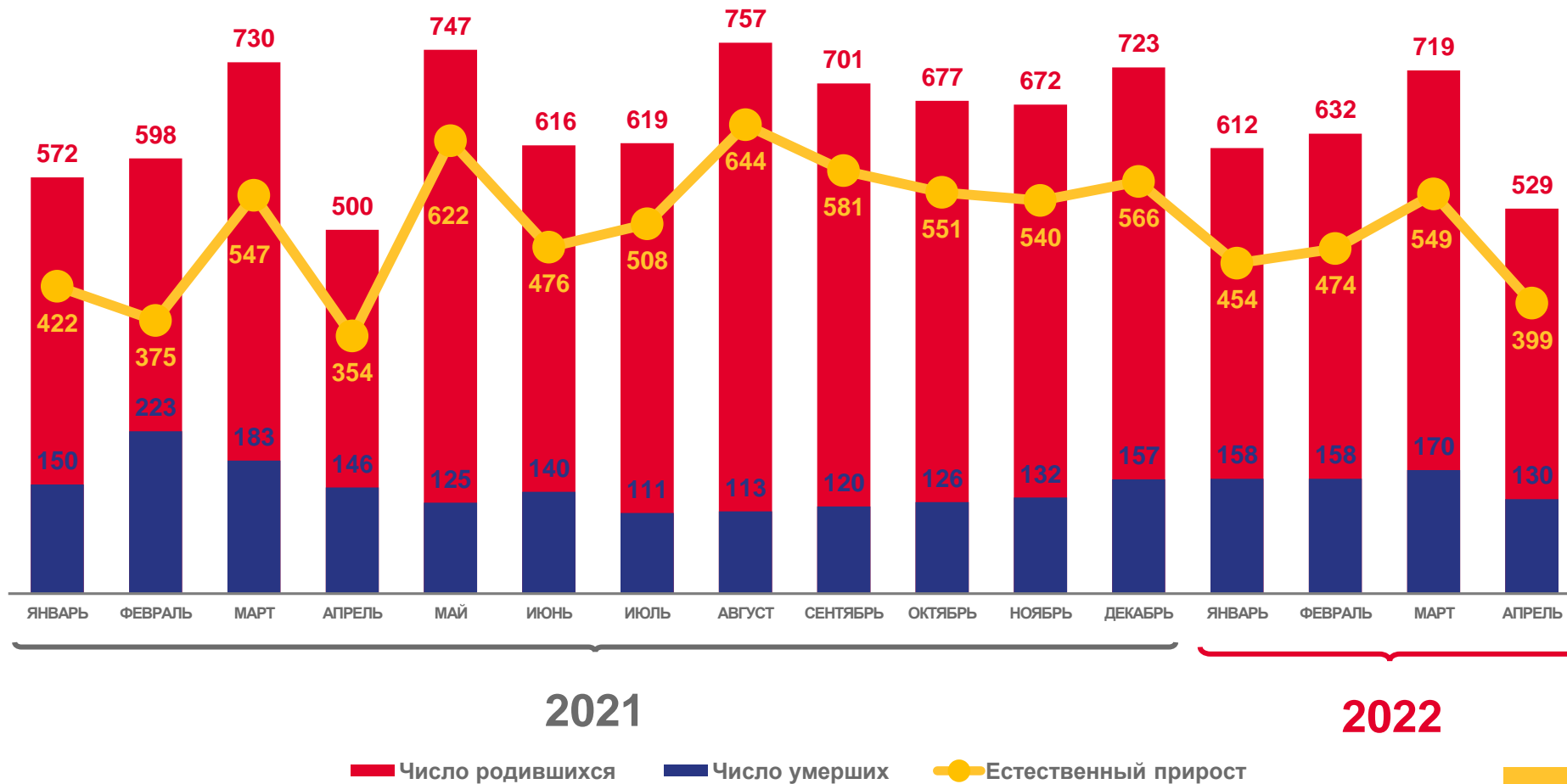
11,2% ▲

в расчете на 1 000
человек населения

Коэффициент естественного
прироста (- убыли) населения

12,4% ▲

Изменение к январю – апрелю 2022 года





ЧИСЛО ЗАРЕГИСТРИРОВАННЫХ РОДИВШИХСЯ

Январь – апрель 2023 года

2,5

тыс. чел.

Число зарегистрированных
родившихся

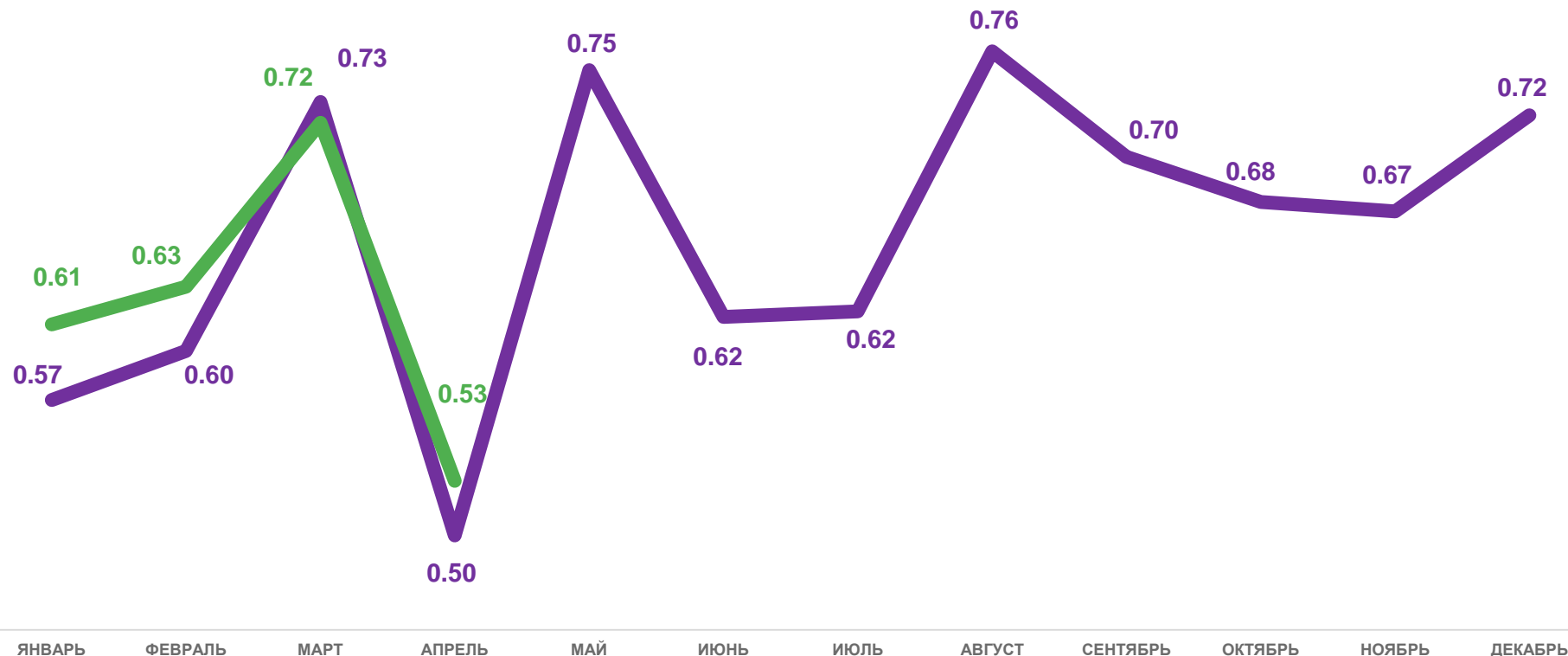
14,5‰

в расчете на 1 000
человек населения

Коэффициент рождаемости

3,5% ▲

Изменение к январю – апрелю 2022 года



2023

2022





ЧИСЛО ЗАРЕГИСТРИРОВАННЫХ УМЕРШИХ

Январь – апрель 2023 года

0,6

тыс. чел.

Число зарегистрированных умерших

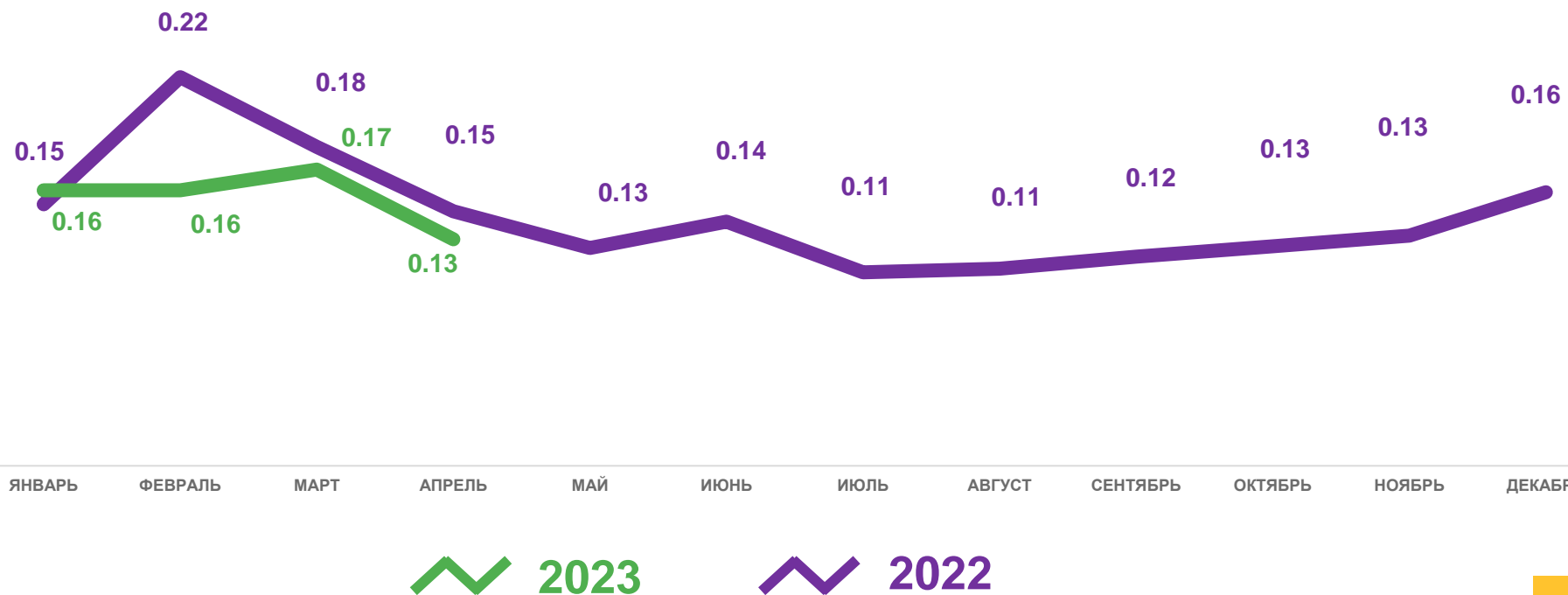
3,4‰

в расчете на 1 000
человек населения

Коэффициент смертности

18,1% ▲

Изменение к январю – апрелю 2022 года





ЧИСЛО ЗАРЕГИСТРИРОВАННЫХ БРАКОВ

Январь – апрель 2023 года

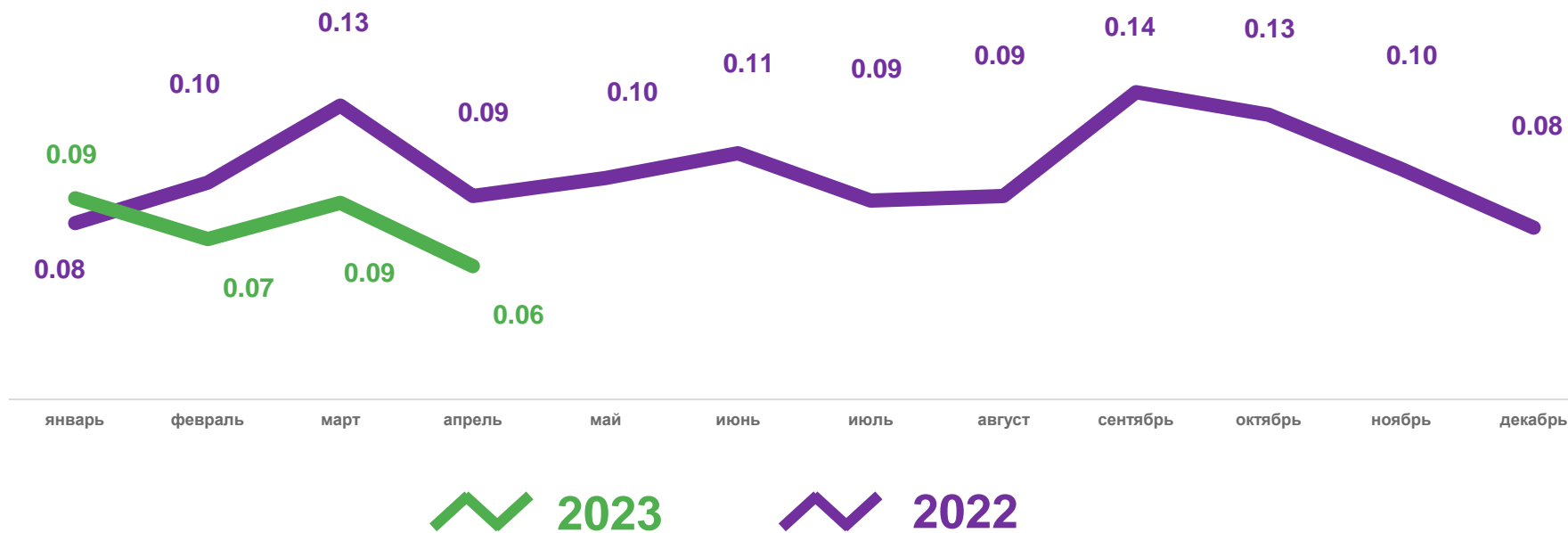
0,3

тыс. чел.

Число зарегистрированных браков

22,3% ▼

Изменение к январю – апрелю 2022 года



ЧИСЛО ЗАРЕГИСТРИРОВАННЫХ РАЗВОДОВ



Январь – апрель 2023 года

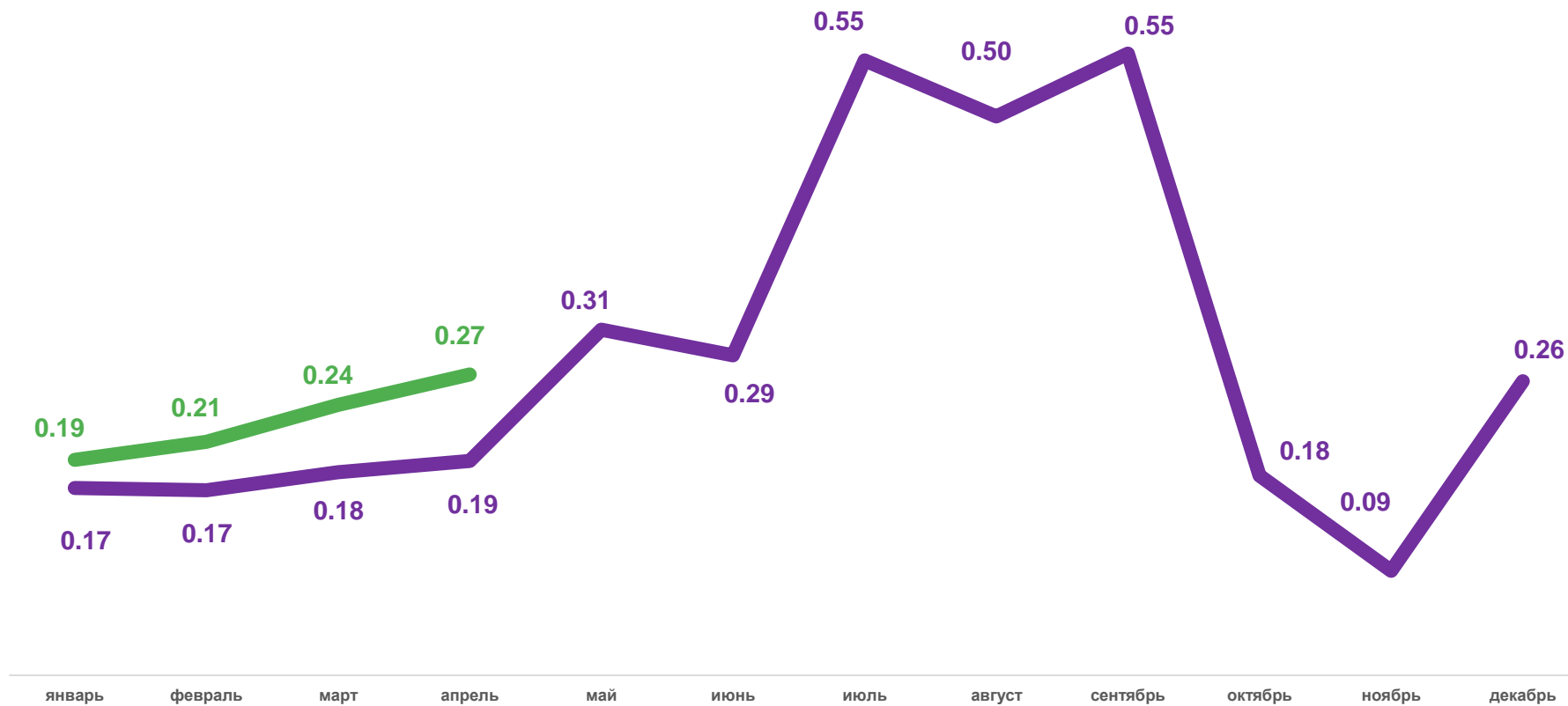
0,9

тыс. чел.

Число зарегистрированных браков

29,1% ▲

Изменение к январю – апрелю 2022 года



2023

2022





ОСНОВНЫЕ ПОТОКИ МИГРАЦИИ НАСЕЛЕНИЯ, ПРИБЫВШИЕ

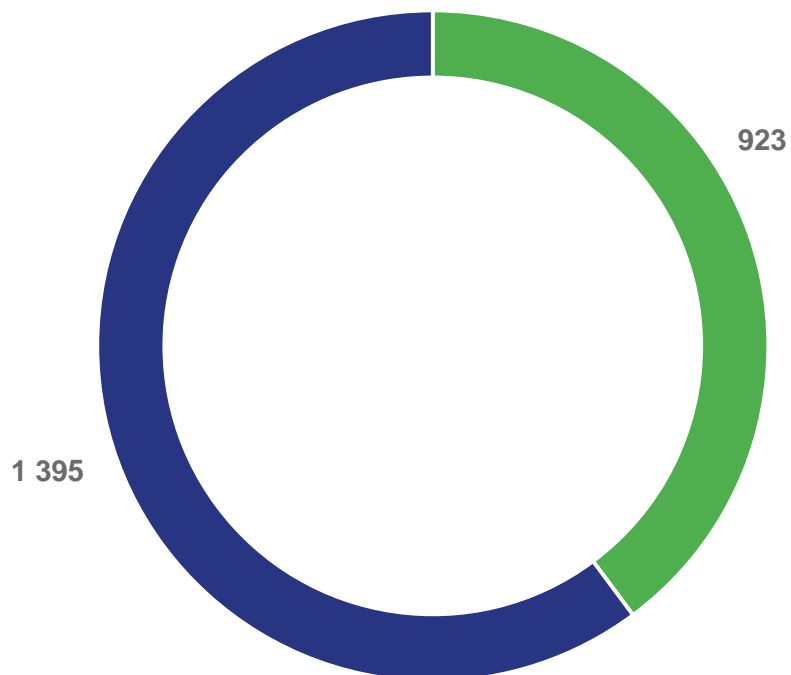
Январь – апрель 2023 года

2 606

человек

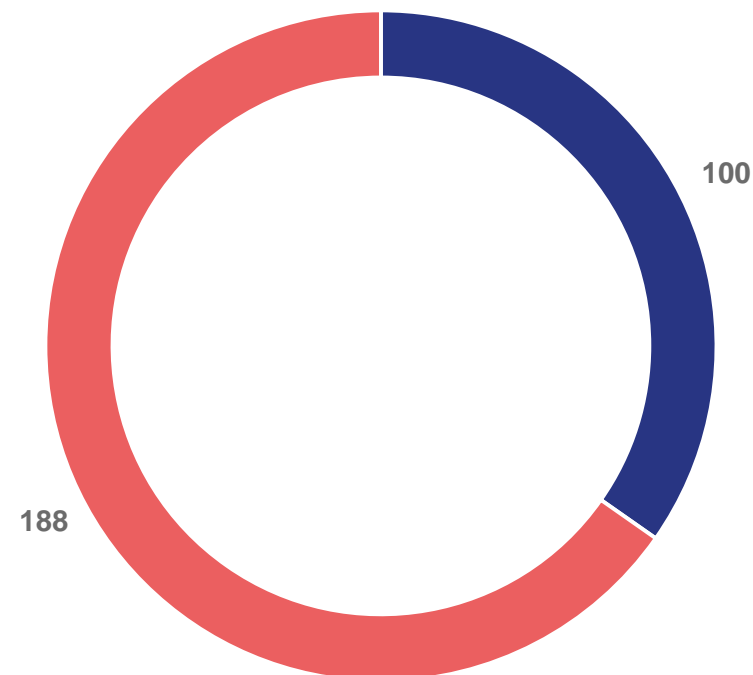
Число прибывших, всего

В пределах России



■ Внутри республики ■ Из других регионов РФ

Из-за пределов России



■ Из стран СНГ ■ Из других зарубежных стран





ОСНОВНЫЕ ПОТОКИ МИГРАЦИИ НАСЕЛЕНИЯ, ВЫБЫВШИЕ

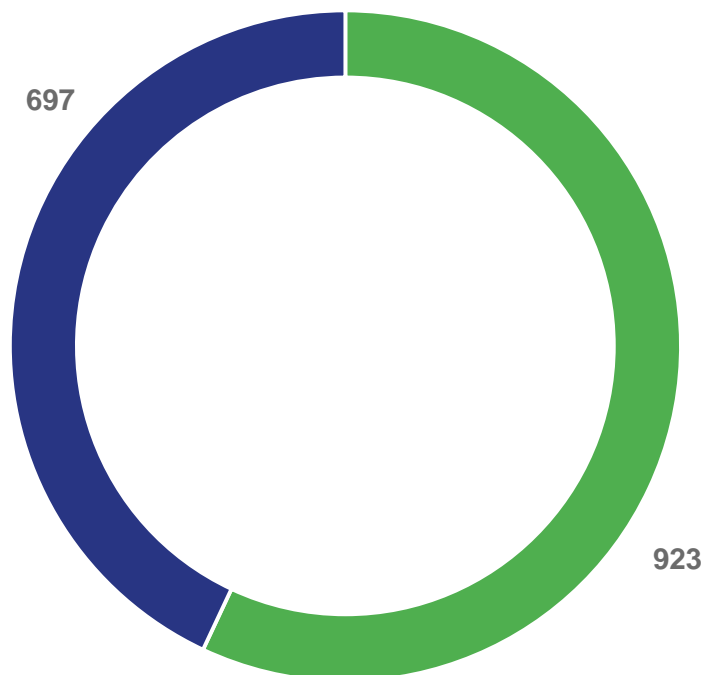
Январь – апрель 2023 года

1 703

человек

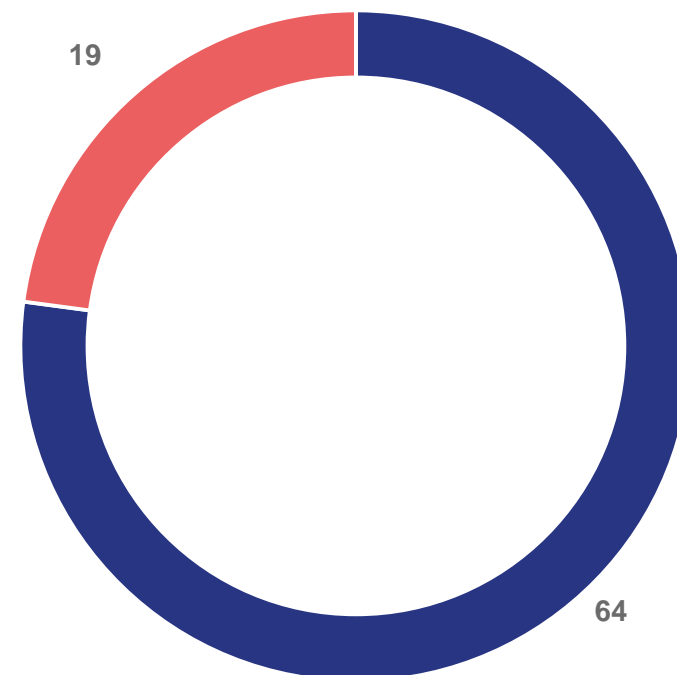
Число выбывших, всего

В пределах России



■ Внутри республики ■ Из других регионов РФ

За пределы России



■ Из стран СНГ ■ Из других зарубежных стран





ОСНОВНЫЕ ПОТОКИ МИГРАЦИИ НАСЕЛЕНИЯ, МИГРАЦИОННЫЙ ПРИРОСТ (ОТТОК)

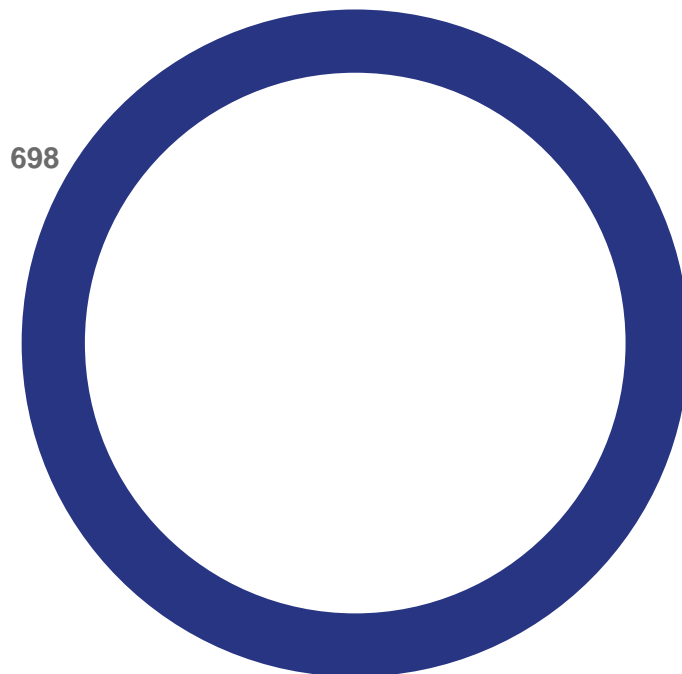
Январь – апрель 2023 года

903

человек

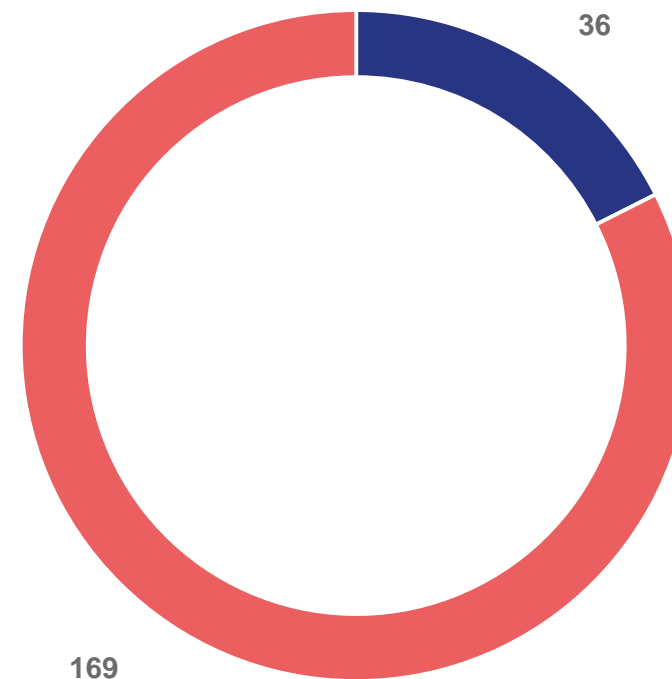
Миграционный прирост
населения

В пределах России



■ Из других регионов РФ

Из-за пределов России



■ Из стран СНГ

■ Из других зарубежных стран





ОСНОВНЫЕ ПОТОКИ МИГРАЦИИ НАСЕЛЕНИЯ, С РАЗБИВКОЙ ПО РАЙОНАМ И ГОРОДАМ

